

## SERVANTES GRILLAGÉES / ARMOIRES




250 KG

### Plateaux bois mélaminé

Servantes verrouillables destinées au transport et au stockage de produits sur plateau ou en vrac. Robustes, elles se distinguent par leur châssis entièrement mécano-soudé.

- Châssis conçu pour des utilisations intensives, entièrement mécano-soudé en tube rectangulaire de section 35 x 20 mm avec renforts sous plateau.
- Poignée à hauteur ergonomique, en tube 35 x 20 mm pour une bonne prise en main.
- Panneaux grillagés en maille de 50 x 50 mm offrant une grande liberté de positionnement pour les étagères en option ou incluses selon le modèle.
- Plateau de la base inclus, en bois mélaminé, épaisseur 16 mm, entretien facile.
- Verrouillables : fermeture par 3 points et poignée affleurante permettant d'éviter les accrochages, jeu de 2 clés fourni.
- Charge utile par étagère (de série ou en option) 100 kg.
- 2 roues fixes + 2 roues pivotantes à frein norme EN 1757. Roues à bandage TPE montées sur roulement à bille étanche, non tachantes, silencieuses, effort au démarrage réduit de 50 %.
- Produit livré prêt à l'emploi : un gain de temps pour les professionnels, sauf poignée à monter.



880 725 113




880 725 136

Référence	Modèle	Taille	Dimensions utiles L x l x h	Dimensions utiles étagères	Dimensions hors tout L x l x h	Ø Roues	Bandage	Poids kg
880 725 113	Sans étagères	S	815 x 485 x 1460	-	1020 x 550 x 1690	125	TPE	58
880 725 123		M	965 x 585 x 1460	-	1170 x 650 x 1690			66
880 725 133		L	1165 x 785 x 1460	-	1370 x 850 x 1690			80
880 725 115	Avec 3 étagères	S	815 x 485 x 1460	795 x 455	1020 x 550 x 1690			79
880 725 125		M	965 x 585 x 1460	945 x 555	1170 x 650 x 1690			95
880 725 135		L	1165 x 785 x 1460	1110 x 755	1370 x 850 x 1690			122.5

TPE : thermoplastique élastomère / Toutes nos dimensions sont données en mm

Retrouvez-nous sur  
[www.fimm.fr](http://www.fimm.fr)

## ZOOM



Poignée affleurante

## OPTIONS

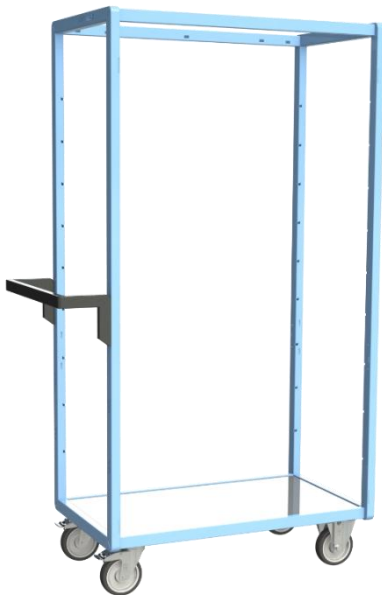


Étagères supplémentaires bois mélaminé, capacité 100 kg :  
882 701 001 – 1 étagère 795 x 455 mm  
882 701 002 – 1 étagère 945 x 555 mm  
882 701 003 - 1 étagère 1110 x 755 mm



Timon de traction 862 010 593

## AUTRES MODÈLES DISPONIBLES



Version multi-niveaux, avec ou sans étagères



Version 3 côtés grillagés, avec ou sans étagères