

CHARIOTS



500 KG

Chariots modulaires grillagés

Modulaires, ces chariots grillagés permettent le transport et le stockage de charges en vrac. Très robustes, ils ont été conçus pour une utilisation intensive.

- Conception robuste avec châssis en tube de 35 × 20 mm et renforts sous plateau. Plateau encastré. Dossier fixé au plateau par 3 points de fixation garantissant la longévité de l'assemblage dans le temps.

- Sur les modèles à 2 dossiers et 2 ridelles, les ridelles se positionnent dans des glissières assurant une bonne tenue dans le temps.

- Habillage grillagé en maille de 50 × 50 mm permettant le transport de charges en vrac.
- Poignée à hauteur ergonomique, en tube Ø 28 mm pour une bonne prise en main (sauf modèle 2 ridelles).
- Roues 2 fixes + 2 pivotantes à frein à bandage TPE sur roulement à billes, non tachantes, silencieuses. Effort au démarrage réduit de 50 %. Conformés à la norme EN 1757.
- Positionnement des roues en rectangle (bonne tenue en ligne droite) ou losange (rotation à 360° sur place).

Selon modèles :

- Plateau bois médium : épaisseur 16 mm. Très résistant, ne se fend pas, n'éclate pas malgré les chocs répétés. Aucun risque d'écharde.
- Plateau bois médium recouvert d'un tapis caoutchouc : plateau bois épaisseur 16 mm et caoutchouc épaisseur 2 mm strié, antidérapant permettant d'éviter tout glissement de la charge et d'absorber bruits et vibrations lors du roulage.



806 724 561



806 724 542



806 724 563



806 724 744

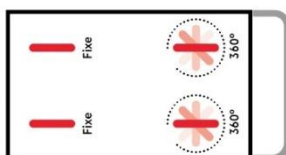


806 724 565



806 724 546

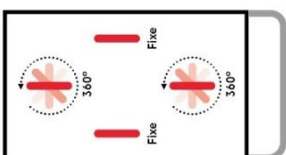
ZOOM




Roues rectangle : excellente tenue en ligne droite, les roues pivotantes sont situées du côté du dossier pour une meilleure stabilité.



Plateau bois médium



Roues losange : bonne tenue en ligne droite et permet une rotation à 360°.



Plateau bois médium + tapis caoutchouc



Référence	Matière plateau	Habillage	Taille	Dimensions plateau	Hauteur utile	Dimensions HT L x l x h	Implantation roues	Ø Roues	Bandage	Poids		
806 724 541	Bois médium	1 dossier	M	985 x 600	530	1190 x 640 x 980	Rectangle	160	TPE	27		
806 724 641			L	1095 x 755		1300 x 800 x 980	Losange			31,5		
806 724 741		2 dossiers	M	965 x 600		1225 x 640 x 980	Rectangle			31,5		
806 724 542			L	1075 x 755		1335 x 800 x 980	Losange			33		
806 724 642		2 ridelles	M	1005 x 555		705	1040 x 640 x 930			Rectangle	38,5	
806 724 742			L	1115 x 710			1150 x 800 x 930				Losange	38,5
806 724 543		2 dossiers + 1 ridelle	M	965 x 580	530	1225 x 640 x 980	Rectangle			32,5		
806 724 643			L	1075 x 735		1335 x 800 x 980				Losange	37,5	
806 724 544		2 dossiers + 2 ridelles	M	965 x 555		1225 x 640 x 980	Rectangle			37		
806 724 644			L	1075 x 710		1335 x 800 x 980				Losange	42,5	
806 724 744		1 dossier + 3 ½ ridelles	M	965 x 555		275	1225 x 640 x 980			Rectangle	42,5	
806 724 545			L	1075 x 710			1335 x 800 x 980				Losange	40,5
806 724 645		2 dossiers + 3 ½ ridelles	M	965 x 555	1225 x 640 x 980		Rectangle			46,5		
806 724 745			L	1075 x 710	1335 x 800 x 980					Losange	46,5	
806 724 546		Bois médium + caoutchouc	1 dossier	M	985 x 600		530			1190 x 640 x 980	Rectangle	34,5
806 724 646				L	1095 x 755					1300 x 800 x 980		Losange
806 724 746			2 dossiers	M	965 x 600	1225 x 640 x 980				Rectangle		39,5
806 724 561				L	1080 x 755	1335 x 800 x 980						Losange
806 724 661	2 ridelles		M	1005 x 555	705	1040 x 640 x 930		Rectangle	32,5			
806 724 562			L	1115 x 710		1150 x 800 x 930			Losange	33,5		
806 724 662	2 dossiers + 1 ridelle		M	965 x 580	530	1225 x 640 x 980	Rectangle	39,5				
806 724 563			L	1075 x 735		1335 x 800 x 980		Losange	33			
806 724 663	2 dossiers + 2 ridelles		M	965 x 555		1225 x 640 x 980	Rectangle	38,5				
806 724 564			L	1075 x 710		1335 x 800 x 980		Losange	37,5			
806 724 664	1 dossier + 3 ½ ridelles		M	965 x 555		275	1225 x 640 x 980	Rectangle	43,5			
806 724 565			L	1075 x 710			1335 x 800 x 980		Losange	41		
806 724 665	2 dossiers + 3 ½ ridelles		M	965 x 555	1225 x 640 x 980		Rectangle	47,5				
806 724 566			L	1075 x 710	1335 x 800 x 980			Losange	35			
806 724 666	2 dossiers + 3 ½ ridelles		M	965 x 555	275		1225 x 640 x 980	Rectangle	40,5			
806 724 666			L	1075 x 710			1335 x 800 x 980		Losange	40,5		

TPE : thermoplastique élastomère / Toutes nos dimensions sont données en mm

OPTIONS



Dévidoir
882 006 152
Pour rouleaux Ø 300 mm maxi.



Porte-documents format portrait A4
882 006 150



Porte-douchette
882 006 149