


Le **STARTPACK PRO 12.24 CI** est un démarreur autonome professionnel pour batterie plomb (liquide, AGM, EFB, gel...) 12 V et 24 V. Grâce à ses 2 batteries internes au plomb de haute performance, il développe un courant de démarrage très puissant. Le booster intègre un chargeur intelligent préservant parfaitement la santé de ses 2 batteries. Compact, robuste et fourni avec un chariot, il est idéal pour les dépannages sur site et dans les ateliers agricoles, poids-lourds, bus ou pour engins de chantier.

Booster 12 / 24 V très puissant

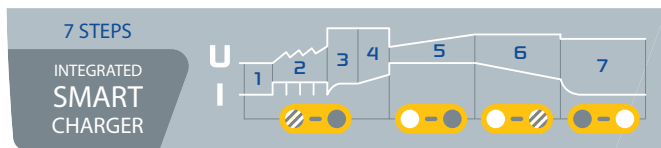
Ses deux batteries internes de haute qualité (ENERSYS : 2 x 30 Ah) offrent au STARTPACK PRO 12.24 CI un fort courant de démarrage (jusqu'à 6200 A en peak).

- il démarre tous véhicules équipés de batterie plomb (liquide, AGM, EFB, gel...) en quelques secondes : 1300 A en 12 V, 1200 A en 24 V.

START	12V	24V
		
12 V / 24 V PETROL & DIESEL		

Chargeur automatique intégré

- Grâce à son chargeur intégré puissant 4 A (courbe IUoU), le STARTPACK PRO 12.24 CI **se recharge sur le secteur à 100%, rapidement et sans surveillance.**
- Sa **courbe de charge intelligente en 7 étapes** prolonge la durée de vie et les performances des deux batteries internes.



Parfait pour les interventions sur site

Compact, le STARTPACK PRO 12.24 CI dispose d'un rapport poids / puissance confortable. **Livré avec son chariot**, il est aisément transportable et s'adapte parfaitement à tous types d'environnements (en atelier ou sur site).

Pour une utilisation en toute sécurité

Ce produit dispose de protections généralisées pour l'électronique embarquée du véhicule, le chargeur, la batterie et l'utilisateur.

✓ Coupe batterie :

- Préserve l'électronique embarquée.
- Évite les court-circuits.
- Protège des inversions de polarités (avec alarme sonore + voyant).
- Évite les étincelles lors du branchement des pinces.



INCLUS :



Pinces de démarrage
600 A / 2 m
50 mm²



Chariot
31 x 55 x 93 cm
45,5 kg



Recharger après
chaque utilisation



CHARGE
100%
FLOATING PROCESS





INSIDE
AUTOMATIC CHARGE



Fusibles
(non fournis)

300 A (x2)
ref. 054561

START

INSIDE 12V	INSIDE	1V/C	Cranking CC	Peak Battery	Charger Inside	Protections	fuse	cm	kg
2 x 30 Ah ENERSYS	12 V	1300 A	2400 A	6200 A	4 A	 	300 A	2 x 2 m ø50 mm ²	14 x 35 x 56
	24 V	1200 A	2250 A	3100 A					